


Édition
2026



57 ANS À VOTRE SERVICE

450 589-1150 • 514 990-6384

lecuyerlecuyer.com

*Photo à titre indicatif seulement.

- ✓ Terrasses
- ✓ Clôtures
- ✓ Rampes
- ✓ Marches
- ✓ Tonnelles
- ✓ Escaliers
- ✓ Boîtes à fleurs
- ✓ Pergolas
- ✓ Écrans
- ✓ Barrières
- ✓ Bancs

FERMÉ DIMANCHE & LUNDI

TOUS NOS PRODUITS SONT EN PIN TRAITÉ, UN BOIS DE QUALITÉ, PROVENANT DU QUÉBEC.



Le pin offre une plus belle finition et une meilleure stabilité que l'épinette.

Depuis 1969, L'Écuyer L'Écuyer est une compagnie familiale qui innove avec ses patios en kit facilitant l'exécution des travaux.



1

MOINEAU PAON

Moineau 10 — Terrasse 5 x 10	380 \$
Paon — Terrasse 14 x 14	1 325 \$
Rampe Fugue 12 pi li.	152 \$
Escalier Allegro 3 marches de 8'	336 \$
2 Marches Canon 8'	220 \$
2 Boîtes à fleurs 42 x 16 x 30	224 \$
1 Coin lecture (bancs et bte à fleurs)	348 \$
* Ferronnerie de base	582 \$

(Détails en page 11) - *Jupe de treillis en sus.

TOTAL
3 567\$

PAON TOUCAN ÉTOURNEAU

2

Paon — Terrasse 14 x 14	1 325 \$
Toucan — Terrasse 14 x 20	1 900 \$
Étourneau — Terrasse 8 x 10	550 \$
Rampe Symphonie 48 pi li.	1 019 \$
1 Mini Pergola	150 \$
2 Écrans Soprano (2 poteaux supp.)	314 \$
1 Escalier Adagio, 3 marches de 8'	345 \$
1 Escalier Tempo, 2 marches de 4'	82 \$
2 Marches Canon, 6'	152 \$
1 Banc Oslo 6'	80 \$
3 Bancs Norvégien 4'	390 \$
2 Boîtes à fleurs 23 x 23 x 21"	176 \$
2 Boîtes à fleurs 42 x 16 x 24"	214 \$
1 Boîte à fleurs 28 x 16 x 24"	93 \$
2 Boîtes à fleurs Pentagone 21"	190 \$
* Ferronnerie de base	1 133 \$

(Détails en page 11) - *Jupe de treillis en sus



TOTAL
8 113\$

ÉPERVIER

3

Épervier — Terrasse 3 niveaux	2 750 \$
Rampe Fugue 22 pi. li.	278 \$
1 Escalier Andante, 3 marches de 6'	250 \$
2 Marches Canon 6'	152 \$
2 Écrans Menuet (1 poteau supp.)	244 \$
3 Bancs Oslo 6'	240 \$
1 Banc Oslo 10'	135 \$
1 Boîte à fleurs de coin 90°, h. 21"	154 \$
*Ferronnerie de base	679 \$

(Détails en page 11) - *Jupe de treillis en sus

TOTAL
4 882\$



4

SERIN HIRONDELLE

Serin 6 — Terrasse 6 x 10	435 \$
Hirondelle — Terrasse 16 x 16	1 675 \$
Rampe Symphonie 16 pi li.	303 \$
1 Escalier Adagio, 4 marches de 4'	224 \$
5 Écrans Soprano (4 poteaux supp.)	745 \$
1 Mini pergola, 6 x 6	150 \$
2 Marches Canon 6'	152 \$
1 Boîte à fleurs carrée 23 x 23 x 21	88 \$
1 Boîte à fleurs pentagone, h. 33"	105 \$
5 Tours d'arbre	115 \$
*Ferronnerie de base	663 \$

(Détails en page 11) - *Jupe de treillis en sus

TOTAL
4 655\$



MOINEAU ORIOLE

5

Moineau 10 — Terrasse 5 x 10	380 \$
Oriole — Terrasse 16 x 16	1 615 \$
Rampe Fugue 17 pi li.	215 \$
1 Escalier Tempo, 4 marches de 4'	150 \$
1 Marche Canon 6'	76 \$
2 Écrans Menuet (2 poteaux supp.)	284 \$
1 Coin lecture	348 \$
1 Banc Oslo 10'	135 \$
3 Boîtes à fleurs 52 x 16 x 18	399 \$
1 Boîte Pentagone 21"	95 \$
3 Tours d'arbre	69 \$
*Ferronnerie de base	653 \$

(Détails en page 11) - *Jupe de treillis en sus

TOTAL
4 419\$



AMÉNAGEMENTS SUGGÉRÉS

SPA SERIN PAON

6

Spa 14 — Terrasse 14 x 14	1 050 \$
Serin 10 — Terrasse 6 x 10	435 \$
Paon — Terrasse 14 x 14	1 325 \$
Rampe Fugue 29 pi. li.	367 \$
7 Poteaux Fugue	147 \$
1 Escalier Andante 3 marches de 4'	165 \$
1 Escalier Andante 2 marches de 6'	175 \$
1 Marche Canon 6'	76 \$
2 Écrans Menuet (2 poteaux supp.)	284 \$
1 Pergola de coin 10 x 10	530 \$
2 Modules de treillis	120 \$
2 Bancs Oslo 6'	160 \$
1 Boîte à fleurs 42 x 16 x 33	120 \$
1 Boîte Pentagone 21"	95 \$
*Ferronnerie de base	908 \$

(Détails en page 11) - *Jupe de treillis en sus



TOTAL
5 957\$



7

PAON PERGOLA

Paon — Terrasse 14 x 14	1 325 \$
Pergola de maison 16 x 16	1 200 \$
Rampe Fugue 28 pi li.	356 \$
1 Escalier Allegro 4 marches de 8'	435 \$
1 Marche Coccinelle C01	210 \$
2 Boîtes à fleurs 42 x 16 x 24	214 \$
*Ferronnerie de base	619 \$

(Détails en page 11) - *Jupe de treillis en sus

TOTAL
4 359\$

CARDINAL

8

Cardinal — Terrasse 12 x 14	1 175 \$
Rampe Fugue 34 pi li.	430 \$
1 Escalier Tempo, 6 marches de 4'	225 \$
2 Écrans Alto (1 poteau supp.)	250 \$
7 Poteaux Fugue	147 \$
1 Boîte à fleurs de coin 90°, h. 33"	174 \$
*Ferronnerie de base	392 \$

(Détails en page 11) - *Jupe de treillis en sus



TOTAL
2 793\$

AMÉNAGEMENTS SUGGÉRÉS

9



Photo à titre indicatif.
Hauteur des rampes
48" obligatoire

MOINEAU HIRONDELLE NÉNUPHAR

Moineau 10 — Terrasse 5 x 10	380 \$
Hirondelle — Terrasse 16 x 16	1 675 \$
Spécial Nénuphar — 6 x 8 • voir p. 9	625 \$
Rampe Fugue 25 pi. li.	315 \$
1 Escalier Tempo, 4 marches de 5'	195 \$
1 Escalier Tempo, 4 marches de 3'	140 \$
1 Barrière Fugue 36", en kit	68 \$
2 Marches Canon 6'	152 \$
1 Coin lecture	348 \$
2 Poteaux symphonie 60"	64 \$
*Ferronnerie de base	762 \$

(Détails en page 11) - *Jupe de treillis en sus

TOTAL
4 724\$

CRUSTACÉ C-16

10

Crustacé C-16 — Plateforme 16 x 16	1 700 \$
Rampe Symphonie 28 pi. li.	682 \$
Rampe Symphonie 16 pi. li. (escalier)	252 \$
1 Barrière Symphonie 36" x 48" haut.'	92 \$
1 Escalier Adagio 6 marches de 3'	293 \$
3 Écrans Menuet (1 poteau supp.)	346 \$
2 Boîtes à fleurs 28 x 16 x 33	206 \$
*Ferronnerie de base	667 \$

(Détails en page 11) - *Jupe de treillis en sus

TOTAL
4 238\$

Photo à titre indicatif.
Hauteur des rampes
48" obligatoire



11

MOINEAU HÉRON NÉNUPHAR

Moineau — Terrasse 5 x 10	380 \$
Héron — Terrasse 14 x 16	1 500 \$
Nénuphar — Plateforme 6 x 8	375 \$
Rampe Symphonie 44 pi. li.	974 \$
1 Barrière Symphonie 36" x 48" haut.'	92 \$
2 Escaliers Adagio, 4 marches de 3'	394 \$
2 Marches Canon 8'	220 \$
4 Écrans Soprano (2 poteaux supp.)	548 \$
1 Boîte à fleurs 42 x 16 x 21"	102 \$
1 Pergola de coin 10 x 10	530 \$
2 Modules de treillis (pour pergola)	120 \$
2 Tours d'arbre	46 \$
*Ferronnerie de base	892 \$

(Détails en page 11) - *Jupe de treillis en sus



Photo à titre indicatif.
Hauteur des rampes
48" obligatoire

TOTAL
6 173\$



12

MÉDUSE

Méduse M-8 — Plateforme 8 x 12	725 \$
2 poteaux Symphonie 60"	64 \$
Rampe Fugue 31 pi. li.	468 \$
1 Barrière Fugue 36" x 48" haut	68 \$
1 Escalier Andante 6 marches de 3'	277 \$
2 Écrans Menuet (2 poteaux supp.)	284 \$
1 Mini-pergola 6 x 6	150 \$
*Ferronnerie de base	343 \$

(Détails en page 11) - *Jupe de treillis en sus

Photo à titre indicatif.
Hauteur des rampes
48" obligatoire

TOTAL
2 379\$

CRUSTACÉ MAXI PERGOLA

13

Crustacé C-10 — Plateforme 10 x 16	1 100 \$
Maxi pergola — Pergola 10 x 10	380 \$
Rampe Symphonie 18 pi. li.	483 \$
1 Barrière Symphonie 36" X 48"	92 \$
4 Écrans Soprano (2 poteaux supp.)	548 \$
1 Escalier Tempo, 6 marches de 3'	205 \$
1 Banc à dossier 7'	195 \$
2 Boîtes à fleurs 28 x 16 x 33"	206 \$
*Ferronnerie de base	535 \$

(Détails en page 11) - *Jupe de treillis en sus

TOTAL
3 744\$

Photo à titre indicatif.
Hauteur des rampes
48" obligatoire



14

MÉDUSE COCCINELLE

Méduse M-10 — Plateforme 10 x 12	900 \$
Marches Coccinelle — CO-1 et CO-3	500 \$
Rampe Symphonie 24 pi. li.	588 \$
1 Barrière Symphonie 36" x 48" haut.'	92 \$
2 Écrans Soprano (2 poteaux supp.)	314 \$
1 Écran Mezzo	123 \$
1 Escalier Tempo, 4 marches de 3'	140 \$
*Ferronnerie de base	471 \$

(Détails en page 11) - *Jupe de treillis en sus

TOTAL
3 128\$

Photo à titre indicatif.
Hauteur des rampes
48" obligatoire



ESCALIER MARSOUIN NÉNUPHAR

Escalier Marsouin	1 150 \$
Nénuphar 6' x 8'	375 \$
Rampe Symphonie + barrière	598 \$
*Ferronnerie de base	367 \$

(Détails en page 11) - *Jupe de treillis en sus

TOTAL
2 490\$

Photo à titre indicatif.
Hauteur des rampes
48" obligatoire



16

SPA PERGOLA

Spa 14 — Terrasse cochée 14 x 14	1 050 \$
Pergola de coin 10 x 10	530 \$
2 Modules de treillis	120 \$
2 Escaliers Andante, 2 marches de 4'	226 \$
*Ferronnerie de base	369 \$

(Détails en page 11) - *Jupe de treillis en sus

TOTAL
2 295\$



NÉNUPHAR PINSON PAON

Spécial Nénuphar — 6 x 8 • voir p. 9	625 \$
Pinson 6 — Terrasse 5 x 6	230 \$
Paon — Terrasse 14 x 14	1 325 \$
1 Barrière Fugue 36" x 48" haut.	68 \$
1 Escalier Andante, 3 marches de 3'	143 \$
1 Marche Canon 8'	110 \$
1 Banc Oslo 10'	135 \$
2 Boîtes à fleurs 42 x 16 x 24	214 \$
1 Boîte à fleurs de coin 45°, h. 21"	144 \$
1 Boîte à fleurs 42 x 16 x 21	102 \$
2 poteaux symphonie 60"	64 \$
*Ferronnerie de base	675 \$

(Détails en page 11) - *Jupe de treillis en sus

TOTAL
3 835\$

17



Photo à titre indicatif.
Hauteur des rampes
48" obligatoire

AMÉNAGEMENTS SUGGÉRÉS

PINGOUIN MODULO

18

Pingouin — Plateforme 8 x 10 x 12	750 \$
Modulo 4x4 — 9 modules 4 x 4	1 440 \$
Rampe Symphonie, 28 pi li.....	402 \$
1 Escalier Andante, 5 marches de 3'	225 \$
3 Écrans Soprano (2 poteaux supp.)	431 \$
1 Mini pergola, 6 x 6	150 \$
1 Barrière Symphonie 36" x 48"	92 \$
1 Banc Oslo 4'	60 \$
*Ferronnerie de base	472 \$

(Détails en page 11) - *Jupe de treillis en sus



Photo à titre indicatif.
Hauteur des rampes
48" obligatoire

TOTAL
4 112\$

HÉRON MODULO PERGOLA

19

Héron — Plateforme 14 x 16	1 500 \$
Modulo 4x4 — 23 modules	3 680 \$
Maxi pergola — 10 x 10	380 \$
Rampe Symphonie 24 pi li.	486 \$
1 Escalier Andante, 3 marches de 6'	250 \$
Marches Coccinelle —CO-1 et CO-3	500 \$
7 Écrans Mezzo (4 poteaux supp.)	1 021 \$
2 Écrans Soprano	234 \$
4 Btes à fleurs 23 x 23 x 21	352 \$
2 Btes à fleurs 52 x 16 x 21	266 \$
1 Tour d'arbre	23 \$
*Ferronnerie de base	724 \$

(Détails en page 11) - *Jupe de treillis en sus



TOTAL
9 416\$

COIN PISCINE



20 ENSEMBLE NÉUPHAR 6' x 8' AVEC RAMPE FUGUE 48" ET ESCALIER TEMPO

+ Ferronnerie de base 222 \$

1 116\$



21 ENSEMBLE OTARIE 4' x 5' AVEC RAMPE FUGUE 48" ET ÉCHALIER

+ Ferronnerie de base 166 \$

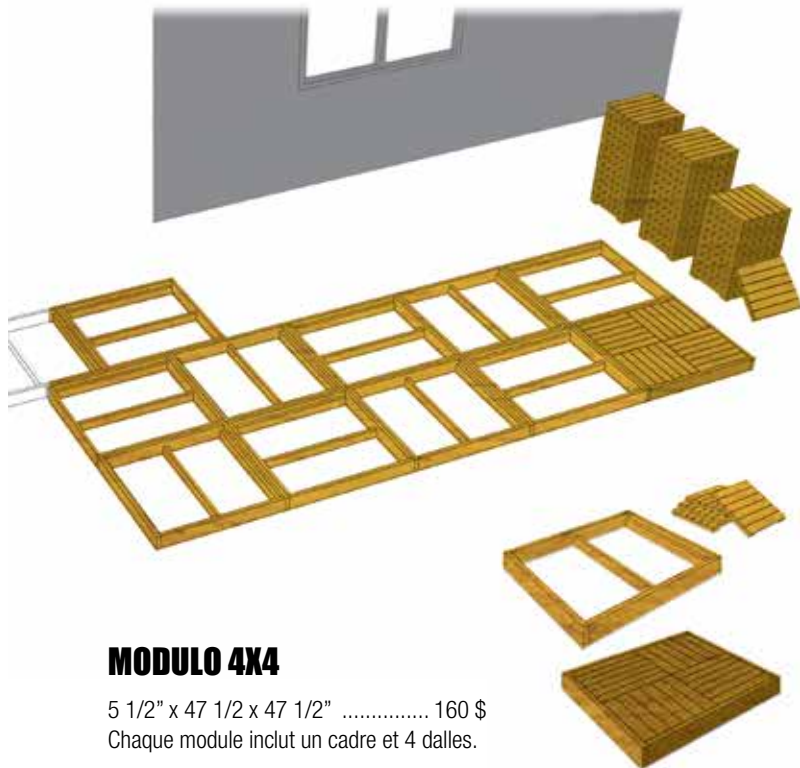
744\$



SYSTÈME MODULO ET TEINTURE

RIEN À BRICOLER, RIEN À COUPER

Il vous suffit d'installer.
Créez vous-même le modèle désiré.



MODULO 4X4

5 1/2" x 47 1/2 x 47 1/2" 160 \$
Chaque module inclut un cadre et 4 dalles.



HUILE PÉNÉTRANTE POUR BOIS EXTÉRIEUR STEINA

74\$
3,79 L

- Résiste à la pluie quelques minutes après l'application.
- Imperméable et protège des intempéries.
- Résiste à la moisissure.
- Protège des rayons UV
- Protège contre la décoloration et le grisonnement.



TEINTURE ULTRA PREMIUM PROTECTION UV 99% PENOFIN

80\$
3,79 L

- Protection ultraviolette de 99% contre la décoloration.
- Protection supplémentaire contre la moisissure.
- Teinture à l'huile de bois de rose du Brésil qui pénètre profondément pour protéger contre l'humidité.
- Les pigments ne se décolorent pas, ne deviendront pas crayeux ou ne le laveront pas.

INNOVATEUR

Les modules du système Modulo peuvent être utilisés comme trottoirs, planchers ou plateformes surélevées.

Chaque module s'installe et se déplace facilement. L'installation d'un plancher Modulo ne requiert qu'une simple préparation du sol.

Simplement déposées dans le cadre d'un module, les petites dalles (22" x 22") demeurent mobiles et sont amovibles en tout temps.

SEMI-TRANSPARENT ISO-STAIN

54\$
3,66 L

- Protection contre les rayons UV et la décoloration.
- Protection hydrofuge qui laisse respirer le bois.
- Agent fongicide empêchant la moisissure.
- Produit à base d'eau fortifié à l'alkyde.
- Application immédiate sur le bois traité ou non (nul besoin d'attendre 1 an).



Teintures

MF

SEMI-TRANSPARENT WOODMATE

76\$
3,71 L

- La teinture semi-transparente Woodmate est à base d'huile de lin et conçue pour être appliquée sur des terrasses et autres surfaces de bois.
- Sa formule se base sur des recherches avancées en matière de protection pour le bois.
- Elle contient une résine alkyde additionnée d'une huile de lin hyper pénétrante qui rehausse la beauté naturelle du bois, ainsi qu'un agent hydrofuge qui le protège contre l'eau et ses effets dévastateurs.



COMMENT ÇA MARCHE ?

CHOISISSEZ UNE TERRASSE

80 DIMENSIONS

- ✓ Moineau
- ✓ Colibri
- Rossignol
- Cardinal



CHOISISSEZ UNE RAMPE

16 MODÈLES

- ✓ Fugue
- Mélodie
- Symphonie
- Fantaisie



CHOISISSEZ DES BOÎTES À FLEURS

32 DIMENSIONS

- ✓ Rectangulaire
- Carrée
- Coin 45°
- Coin 90°



CHOISISSEZ ÉCRANS ET ACCESSOIRES

PLUSIEURS MODÈLES

- ✓ Menuet
- Concerto
- Médaille
- Pergola



CHOISISSEZ UN ESCALIER


4 MODÈLES

- ✓ Tempo
- Andante
- Adagio
- Allegro



COMMANDEZ

- ✓ Livraison en sus
- Emporter



FAITES-NOUS UN DESSIN !

SUIVEZ CES ÉTAPES :

DIMENSIONS DU TERRAIN

La largeur du terrain est de _____ pieds

La profondeur est de _____ pieds

DIMENSIONS DE LA PISCINE

La piscine a un diamètre de _____ pieds

La piscine a une hauteur de _____ pieds

La profondeur de la piscine est de _____ pieds

LA POSITION DE LA MAISON

Le mur droit de la maison est

à une distance de _____ pieds de la clôture.

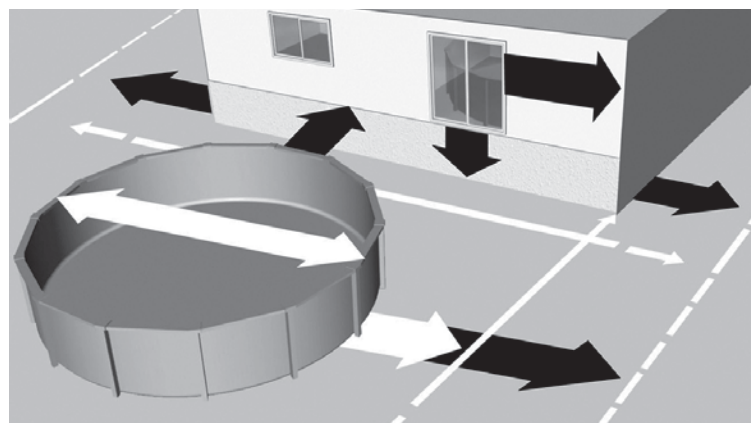
Le mur gauche de la maison est

à une distance de _____ pieds de la clôture.

POSITION DE LA PISCINE

La piscine est située à une distance de _____ pieds de la maison

La piscine est située à une distance de _____ pieds de la clôture.



POSITION DES ÉLÉMENTS FIXES

Noter sur le plan du terrain la position de tout élément qui ne peut être déplacé : arbres, cabanon, thermopompe, clôture, etc.

LA LARGEUR DE LA MAISON

La largeur de la maison est de _____

POSITION DE LA PORTE PATIO

Le seuil de la porte patio est à une hauteur de _____ pouces au-dessus du sol.

Le côté de la porte est à une distance de _____ pieds du côté de la maison.

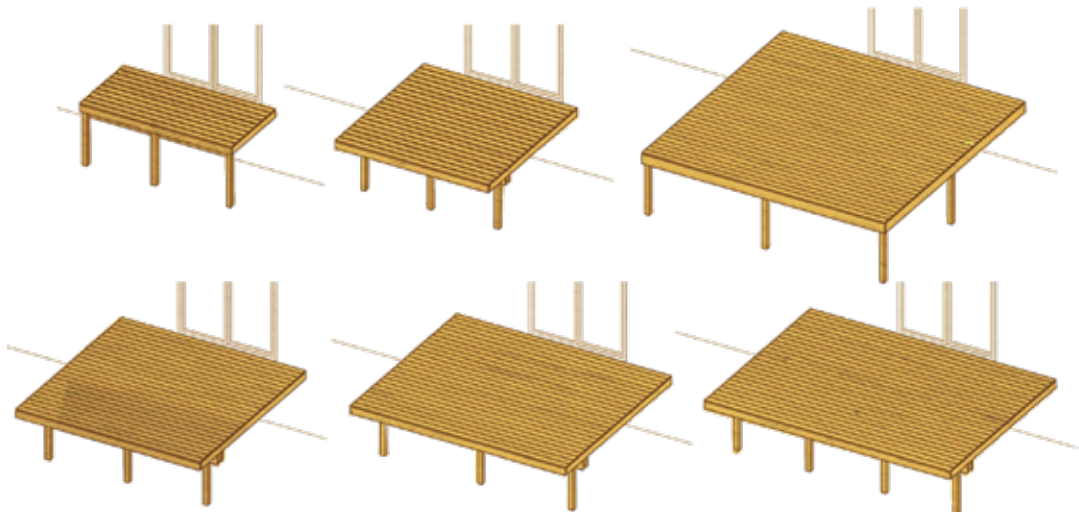
PERSONNALISEZ VOTRE AMÉNAGEMENT

en combinant deux ou plusieurs terrasses simples.
Selon vos goûts et vos besoins, faites varier les dimensions et le niveau des plateformes choisies.

TERRASSES, ÉDITIONS PISCINES ET FERRONNERIE

TERRASSES SIMPLES

Oiselet 8	4 x 8	250 \$
Oiselet 10	4 x 10	320 \$
Pinson 6	5 x 6	230 \$
Pinson 8	5 x 8	300 \$
Moineau 10	5 x 10	380 \$
Moineau 12	5 x 12	445 \$
Moineau 16	5 x 16	585 \$
Serin 8	6 x 8	350 \$
Serin 10	6 x 10	435 \$
Serin 12	6 x 12	510 \$
Serin 16	6 x 16	665 \$
Canari	8 x 8	440 \$
Étourneau	8 x 10	550 \$
Hibou	8 x 12	630 \$
Geai bleu	8 x 14	745 \$
Perruche	8 x 16	850 \$
Colibri	10 x 10	750 \$
Corbeau	10 x 12	815 \$
Pic-bois	10 x 14	945 \$
Perroquet	10 x 16 ...	1 080 \$
Perdrix	10 x 20 ...	1 350 \$
Rossignol	12 x 12	1 000 \$



Cardinal	12 x 14 ...	1 175 \$
Harfang	12 x 16 ...	1 300 \$
Grand-duc	12 x 20 ...	1 615 \$
Paon	14 x 14 ...	1 325 \$
Héron	14 x 16 ...	1 500 \$

Toucan	14 x 20 ...	1 900 \$
Mouette 14	14 x 24 ...	2 300 \$
Hirondelle	16 x 16 ...	1 675 \$
Vautour	16 x 20 ...	2 100 \$
Mouette 16	16 x 24 ...	2 500 \$


TERRASSES MULTINIVEAUX

Alouette 20	20 x 20...	2 725 \$
Alouette 22	22 x 20...	2 950 \$
Épervier	23 x 23...	2 750 \$
Alouette 24	24 x 20...	3 250 \$



TERRASSES HIPPOCAMPE

H-6 6' x 10'	470 \$
H-8 8' x 10'	570 \$
H-10 10' x 10'	725 \$
H-12 12' x 10'	850 \$



TERRASSES MÉDUSE

M-6 6' x 12'	575 \$
M-8 8' x 12'	725 \$
M-10 10' x 12'	900 \$
M-12 12' x 12'	1 050 \$



TERRASSES CRUSTACÉ

C-6 6' x 16'	650 \$
C-8 8' x 16'	850 \$
C-10 10' x 16' ...	1 100 \$
C-12 12' x 16' ...	1 300 \$
C-14 14' x 16' ...	1 500 \$
C-16 16' x 16' ...	1 700 \$



TERRASSE ESCARGOT

L'Escargot est un modèle très populaire dont la forme et les dimensions conviennent même aux petites cours.
8' x 10' x 5' 500 \$

TERRASSE PINGOUIN

Le Pingouin est un module de base que vous utiliserez seul ou que vous jumellerez à une deuxième plateforme.
12' x 10' x 8' 750 \$

TERRASSE DAUPHIN

Le Dauphin est un module de base que vous utiliserez seul ou que vous jumellerez à une deuxième plateforme.
6' x 10' x 16 x 4' 950 \$

FERRONNERIE DE BASE

- Bloc-terrasse
- Poussière de roche
- Étriers à solive
- Tire-fonds
- Préservatif pour coupe
- Équerres
- Vis (plancher, structure, étrier)
- Pentures
- Balconnettes (si boîtes à fleurs)
- Fixation à la maison exclue, parce que variable

RAMPES ET BARRIÈRES



Poteau de départ disponible

FUGUE

1 pi li. 11 \$
Hauteur 3'
(2 barreaux au pied)
Disponible au pied linéaire
Barreau suppl. 4 \$

Disponible 48" hauteur



Hauteur 3'
1 poteau / section

MÉLODIE

section de 4' 68 \$
section de 6' 90 \$
section de 8' ... 113 \$

Disponible 48" hauteur



Hauteur 3'
1 poteau / section

SYMPHONIE

section de 4' 76 \$
section de 6' 100 \$
section de 8' ... 126 \$

Disponible 48" hauteur



BARRIÈRE FUGUE

Largeur 36"X 36" Hauteur 66 \$
Largeur 48"X 36" Hauteur 71 \$
Largeur 36"X 48" Hauteur 68 \$
Largeur 48"X 48" Hauteur 78 \$



BARRIÈRE MÉLODIE

Largeur 36"X 36" Hauteur 58 \$
Largeur 48"X 36" Hauteur 68 \$
Largeur 36"X 48" Hauteur 84 \$
Largeur 48"X 48" Hauteur 95 \$



BARRIÈRE SYMPHONIE

Largeur 36"X 36" Hauteur 72 \$
Largeur 48"X 36" Hauteur 79 \$
Largeur 36"X 48" Hauteur 92 \$
Largeur 48"X 48" Hauteur .. 103 \$

RAMPES MIXTES

BOIS / ALUMINIUM



TROIKA CLASSIQUE

section de 4'
Inclus ossature, 1 poteau,
barreaux et connecteurs 99 \$

Disponible 48" hauteur



TROIKA ESTATE

section de 4'
Inclus ossature, 1 poteau,
barreaux et connecteurs 113 \$

Disponible 48" hauteur



TROIKA TRADITIONNEL

section de 4'
Inclus ossature, 1 poteau
et barreaux 144 \$



TROIKA ARC


Inclus ossature, 1 poteau
et barreaux 178 \$



TROIKA BAROQUE

Inclus ossature, 1 poteau
et barreaux 202 \$

RAMPE ACIER



RAMPE EXCALIBUR

Hauteur de 3' - 4'
Longueur de 6'

À partir de
25 \$ / pied linéaire



RAMPE WILLIAM ALUMINIUM

Hauteur de 3' - 4'
Longueur de 4' - 6'

À partir de
49 \$ / pied linéaire





ÉCRAN ALTO
51 1/2" L x 69" H
105 \$



ÉCRAN SOPRANO
51 1/2" L x 70" H
117 \$



ÉCRAN TRANQUILLO
51 1/2" L x 74" H
185 \$



ÉCRAN MEZZO
51 1/2" L x 70" H
123 \$



ÉCRAN MENUET
51 1/2" L x 74" H
102 \$



ÉCRAN CONCERTO
51 1/2" L x 70" H
164 \$



ÉCRAN FLORENTIN
51 1/2" L x 74" H217 \$
Volets amovibles (partie du haut)

CONCERTO OCTO / MOSAÏQUE
182\$





ÉCRAN CRESCENDO
195\$

NOUVEAU

DUETTO

Hauteur 3' - 4' - 6'



MINI PERGOLA

6' X 6'150 \$

MAXI PERGOLA

10' X 10'380 \$



MINI PERGOLA MEZZO

Mini pergola 6' x 6' 476 \$
2 écrans, 2 poteaux supp.



MAXI PERGOLA SOPRANO

Maxi pergola 10' x 10' ... 928 \$
4 écrans, 2 poteaux supp.



MAXI PERGOLA FLORENTIN

Maxi pergola 10' x 10' 1 328 \$
4 écrans, 2 poteaux supp.

PERGOLAS ET BANCs

TOUTES NOS PERGOLAS SONT PRÉCOUPÉES !



PERGOLA DE MAISON

14x14 1 000 \$

14x16 1 100 \$

16x16 1 200 \$

*Fixations, marches et terrasse en sus

* Photo de Pergola de maison (16 x 16)



BANC NORVEGIEN

Hauteur : 16"

Largeur : 19"

Longueur : 48"

..... 130 \$



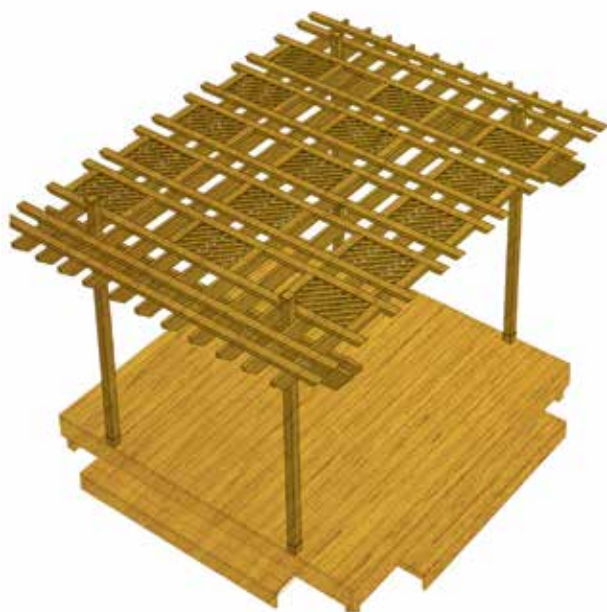
BANC FINLANDAIS

Hauteur : 16"

Largeur : 24"

Longueur : 48"

..... 140 \$



PERGOLA RECTANGULAIRE

8x12 620 \$

8x14 650 \$

8x16 715 \$

12x14 915 \$

12x16 975 \$

*Fixations, marches et terrasse en sus

* Photo de Pergola rectangulaire (12 x 16)

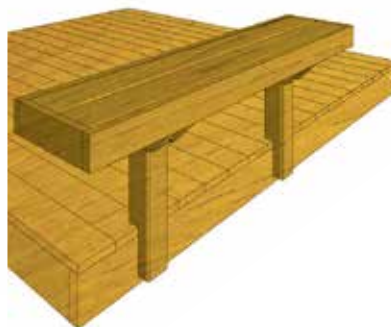


COMPTOIR BISTRO

Longueur 4' 110 \$

Longueur 6' 160 \$

Longueur 8' 190 \$



BANC OSLO

Longueur 4' 60 \$

Longueur 6' 80 \$

Longueur 8' 109 \$

Longueur 10' 135 \$

Longueur 12' 155 \$

TOUS NOS ESCALIERS SONT COMPOSÉS D'UN MINIMUM DE 3 LIMONS / TAILLÉS DANS DES 2X10 DE PIN TRAITÉ

ESCALIERS

Tous nos modèles d'escaliers sont disponibles en largeurs de 3, 4, 5, 6 et 8 pieds et à une hauteur maximale de 8 marches.

POUR VOTRE PLUS GRAND CONFORT, NOUS UTILISONS DES MARCHES DE PIN BLANC TRAITÉ PLUS PROFONDES (11 PO).



TEMPO

6 marches de 4'	225 \$
Tempo 3' 4' 5' 6' 8'	
2 marches	73\$ 82\$ 105\$ 128\$ 161\$
3 marches	107\$ 118\$ 153\$ 184\$ 228\$
4 marches	140\$ 150\$ 195\$ 236\$ 300\$
5 marches	164\$ 190\$ 240\$ 292\$ 369\$
6 marches	205\$ 225\$ 293\$ 354\$ 448\$
7 marches	237\$ 262\$ 336\$ 410\$ 500\$
8 marches	275\$ 306\$ 392\$ 477\$ 600\$



MARCHE CANON

marche de 4' 60 \$
marche de 6' 76 \$
marche de 8' 110 \$
marche de 12' .. 150 \$



ANDANTE

6 marches de 4'	325 \$
Andante 3' 4' 5' 6' 8'	
2 marches	98\$ 113\$ 142\$ 175\$ 222\$
3 marches	143\$ 165\$ 207\$ 250\$ 323\$
4 marches	186\$ 212\$ 271\$ 328\$ 420\$
5 marches	225\$ 267\$ 333\$ 405\$ 525\$
6 marches	277\$ 325\$ 408\$ 497\$ 630\$
7 marches	313\$ 369\$ 475\$ 575\$ 725\$
8 marches	373\$ 435\$ 540\$ 656\$ 840\$



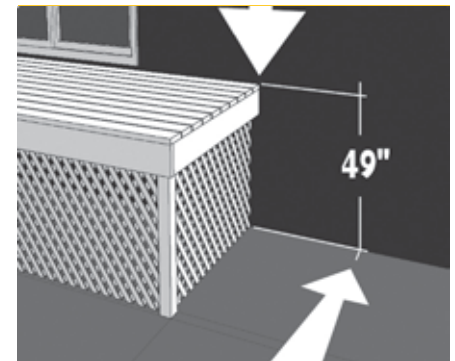
ADAGIO

6 marches de 4'	337 \$
Adagio 3' 4' 5' 6' 8'	
2 marches	102\$ 119\$ 152\$ 188\$ 238\$
3 marches	153\$ 173\$ 220\$ 272\$ 345\$
4 marches	197\$ 224\$ 292\$ 354\$ 455\$
5 marches	238\$ 282\$ 359\$ 436\$ 569\$
6 marches	293\$ 337\$ 434\$ 533\$ 672\$
7 marches	338\$ 389\$ 505\$ 615\$ 780\$
8 marches	394\$ 455\$ 581\$ 707\$ 905\$



ALLEGRO

6 marches de 4'	344 \$
Allegro 3' 4' 5' 6' 8'	
2 marches	106\$ 123\$ 147\$ 195\$ 227\$
3 marches	153\$ 173\$ 207\$ 272\$ 336\$
4 marches	202\$ 225\$ 287\$ 344\$ 435\$
5 marches	246\$ 287\$ 333\$ 446\$ 545\$
6 marches	302\$ 344\$ 428\$ 513\$ 645\$
7 marches	344\$ 395\$ 485\$ 595\$ 740\$
8 marches	385\$ 446\$ 555\$ 682\$ 785\$



**PRENEZ LA MESURE
ENTRE LE SOL ET LE
DESSUS DE LA TERRASSE,
ON S'OCCUPE DU RESTE!**

Le calcul précis de l'espacement des marches est essentiel: prenez bien la mesure entre le sol et le dessus de la terrasse.

CLÔTURES, PORTES ET TONNELLES

CHACQUE ENSEMBLE DE CLÔTURES COMPREND TOUT LE BOIS NÉCESSAIRE. VOUS N'AVEZ QU'À ASSEMBLER !



Section de 8'
1 poteau / section 19 planches

CLASSIQUE

5 1/2' x 8" 129 \$
6 1/2' x 8" 145 \$



Section de 8'
1 poteau / section 19 planches

INTIMITÉ

4' x 8" 99 \$
5' x 8" 115 \$
6' x 8" 135 \$



Gabarit de coupe inclus
Section de 8'

VICTORIENNE

4' x 8" 99 \$
5' x 8" 115 \$
6' x 8" 135 \$



Section de 8'
1 poteau / section 19 planches

CAMPAGNARDE

4' x 8" 105 \$
5' x 8" 120 \$
6' x 8" 145 \$

TOUS NOS MODÈLES DE CLÔTURES SONT DISPONIBLES EN SECTIONS DE 8'

Chaque section comprend un poteau. L'ancrage au sol (pieux, ferronnerie, poussière de roche ou béton) est en sus. Les plans d'assemblage sont inclus.

PORTES ENTièrement ASSEMBLÉES ! (POTEAUX NON INCLUS)



INTIMITÉ

	4'	5'	6'
largeur 36"	97 \$	97 \$	102 \$
largeur 42"	97 \$	102 \$	108 \$
largeur 48"	98 \$	108 \$	113 \$



VICTORIENNE

	4'	5'	6'
largeur 36"	97 \$	97 \$	102 \$
largeur 42"	97 \$	107 \$	112 \$
largeur 48"	98 \$	108 \$	113 \$



CAMPAGNARDE

	4'	5'	6'
largeur 36"	92 \$	97 \$	102 \$
largeur 42"	97 \$	102 \$	112 \$
largeur 48"	98 \$	108 \$	113 \$



TONNELLE VICTORIENNE

largeur int. 36" 315 \$

TONNELLE ROMANTIQUE

largeur int. 36" à 41" 249



TONNELLE VÉNITIENNE

largeur int. 36" à 41" 115 \$





BAC À POTAGER

20" X 34" X 21" H 105 \$
20" X 45" X 21" H 135 \$



**RECTANGULAIRE
16 X 28**

h. 12" 65 \$
h. 21" 88 \$
h. 24" 93 \$
h. 30" 100 \$
h. 33" 103 \$
h. 36" 110 \$
h. 48" 126 \$



BOÎTE À FLEURS CARRÉE

19" x 19" x 17" 64 \$
23" x 23" x 21" 88 \$



BOÎTE À FLEURS PENTAGONE

hauteur 21" 95 \$
hauteur 33" 105 \$



**RECTANGULAIRE
16 X 42**

h. 12" 70 \$
h. 21" 102 \$
h. 24" 107 \$
h. 30" 112 \$
h. 33" 120 \$
h. 36" 130 \$
h. 48" 152 \$



BOÎTE À FLEURS DE COIN 90°

hauteur 21" 154 \$
hauteur 33" 174 \$



BOÎTE À FLEURS DE COIN 45°

hauteur 21" 144 \$
hauteur 33" 154 \$



**RECTANGULAIRE
16 X 52**

h. 12" 89 \$
h. 21" 133 \$
h. 24" 136 \$
h. 30" 142 \$
h. 33" 146 \$
h. 36" 156 \$
h. 48" 188 \$



COFFRE

longueur 4' 189 \$
longueur 6' 249 \$



BOÎTE À ÉPINGLES

7" X 8" X 16" 30 \$
Quantités limitées.



CROCHET VICTORIEN

Crochet victorien 45 \$



**TABLES À
PIQUE-NIQUE**

Pour adultes, 6' 270 \$
Pour enfants, 4' 100 \$
Quantités limitées

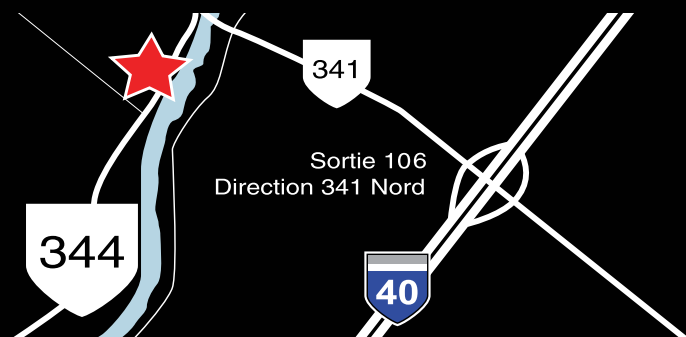
NOUVEAUTÉS 2026

À VENIR

Ouverture : 31 mars 2026
Fermé : 16 au 24 août 2026
inclusivement
Fériés : 24 juin et 1^{er} juillet 2026

HORAIRE 2026 AVRIL / OCTOBRE

Lundi	FERMÉ
Mardi au vendredi	8h30 à 17h
Samedi	8h30 à 16h
Dimanche	FERMÉ



1156, route 344,
1156, Rang Bas L'Assomption Nord
L'Assomption J5W 2H4

Autoroute 40 Est, Sortie 106, Direction 341 Nord

www.lecuyerleecuyer.com