
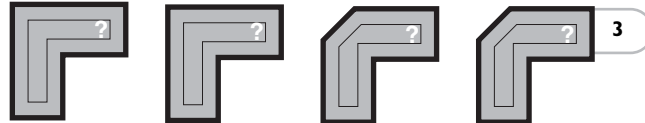





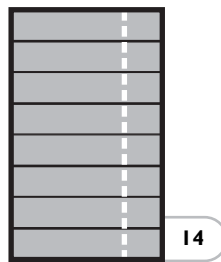
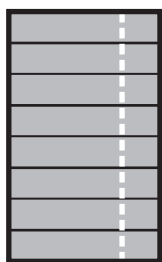
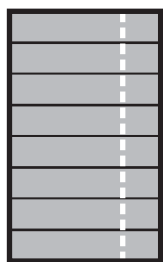

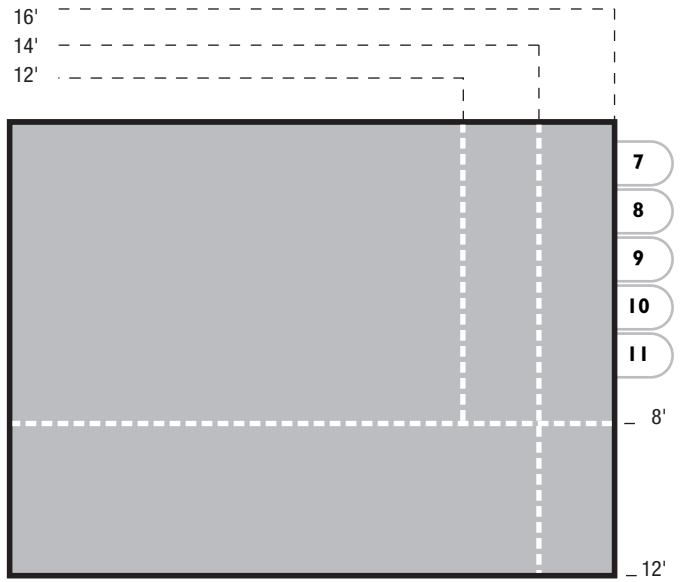
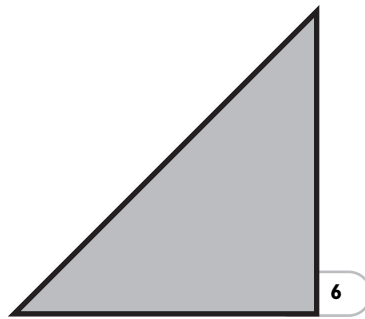
Faites vos plans !



Découpez les accessoires de votre choix et disposez-les sur votre plan d'aménagement

Échelle 0.5 cm = 1 pi

Découpez les rampes, escaliers, écrans ou boîtes à fleurs de votre choix et ajoutez-les à votre plan d'aménagement.



- 1—Boîtes à fleurs 23x23
- 2—Boîte et plateau de banc
- 3—Boîtes de coin 45° et 90°
- 4—Boîtes à fleurs 16x28
- 5—Boîtes à fleurs 16x40
- 6—Pergola de coin
- 7—Pergola 8x12
- 8—Pergola 8x14
- 9—Pergola 8x16
- 10—Pergola 12x14
- 11—Pergola 12x16
- 12—Tonnelle
- 13—Pagées de clôture de 8'
- 14—Escalier 4' (3' au pointillé)
- 15—Cocinelles
- 16—Marches Canon (4', 6', 8', 10', 12')